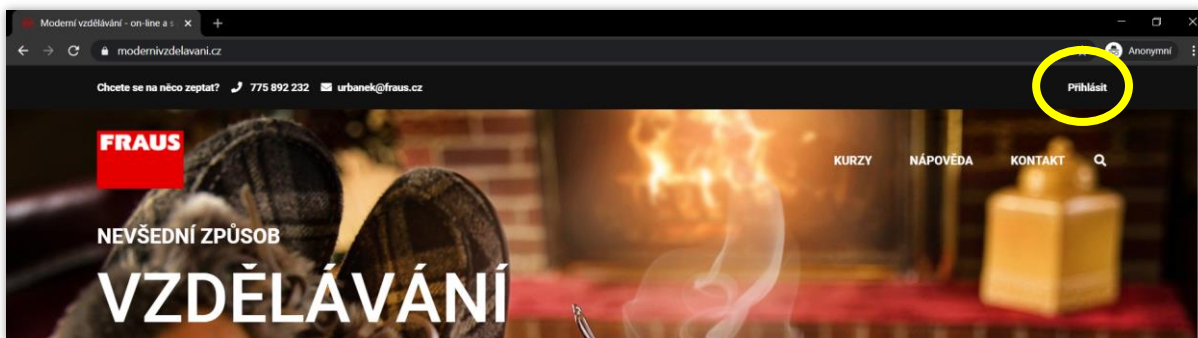
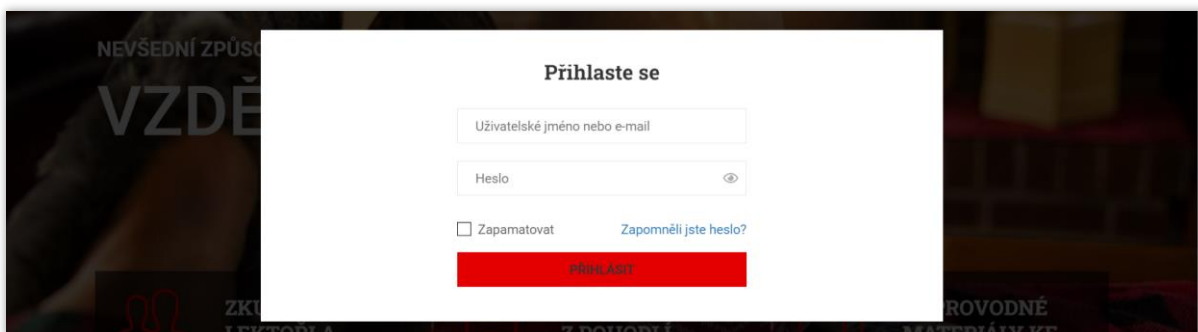


JAK PRACOVAT S WEBEM WWW.MODERNIVZDELAVANI.CZ

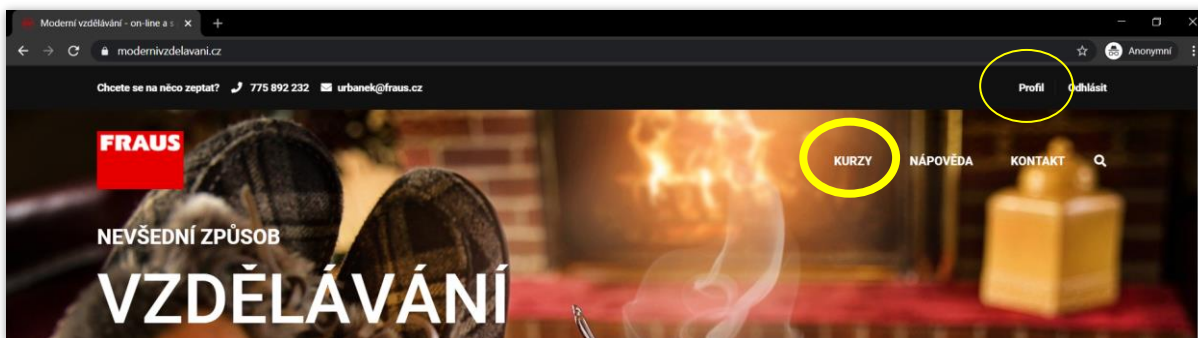
Na webu modernivzdelavani.cz klikněte v pravém horním rohu na odkaz **Přihlásit**.



Do pole **Uživatelské jméno** zadejte svou **e-mailovou adresu** a do pole níže **heslo**, které jste od nás obdrželi e-mailem. **Z BEZPEČNOSTNÍCH DŮVODŮ NENÍ MOŽNÉ HESLO ZMĚNIT!** Klikněte na tlačítko **Přihlásit**.



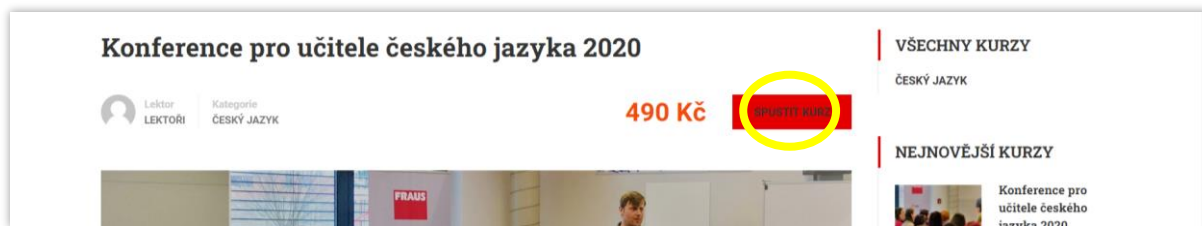
Po úspěšném přihlášení uvidíte v pravém horním rohu stránky odkaz **Profil**. Kliknutím na položku menu **KURZY** se dostanete k dostupným kurzům.



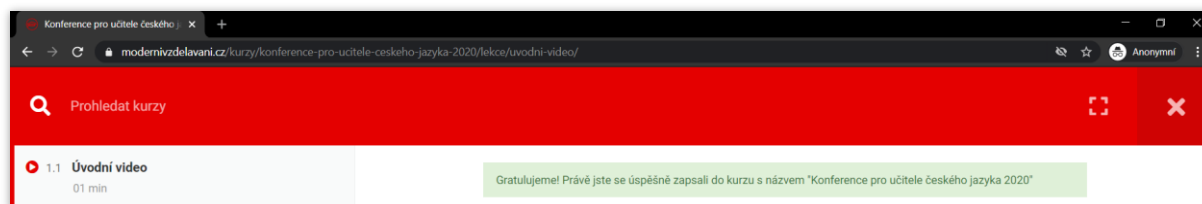
Vyberte si kurz, na který jste se přihlásili a klikněte na něj.



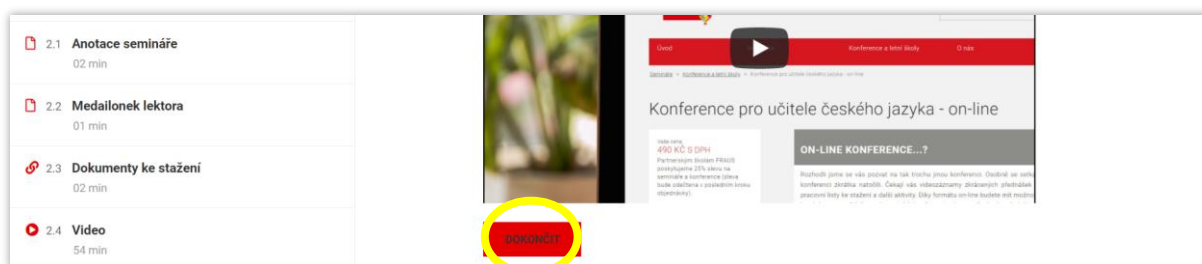
Zobrazí se vám zvolený kurz a červené tlačítko s nápisem **SPUSTIT KURZ**. Klikněte na toto tlačítko.



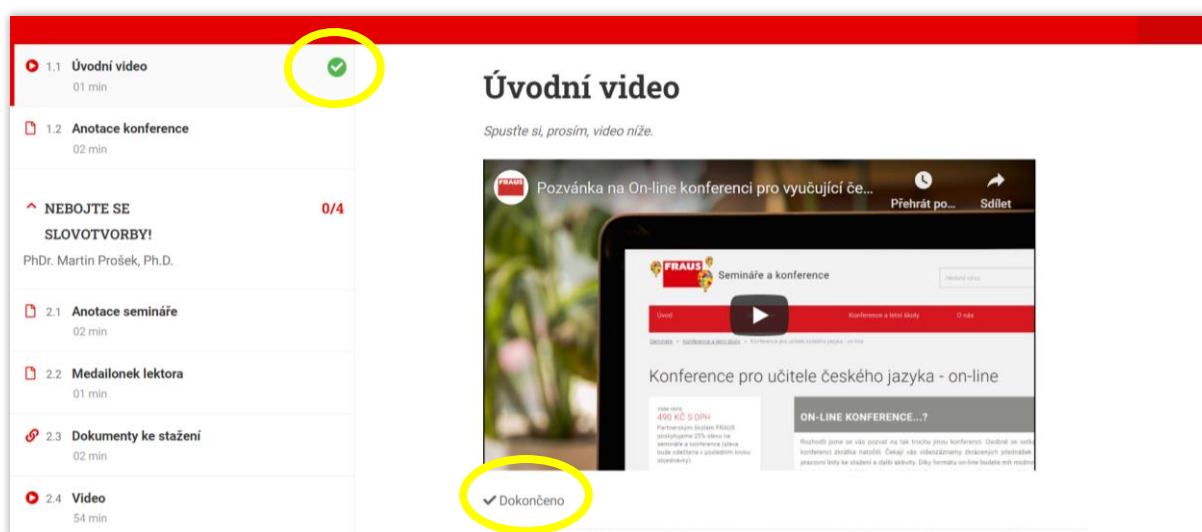
Tímto krokem vás systém automaticky zapíše do kurzu a vy se dostanete k samotnému obsahu. Zároveň se vám na další stránce zobrazí v zeleném poli text „**Gratulujeme! Právě jste se úspěšně zapsali do kurzu s názvem ...**“



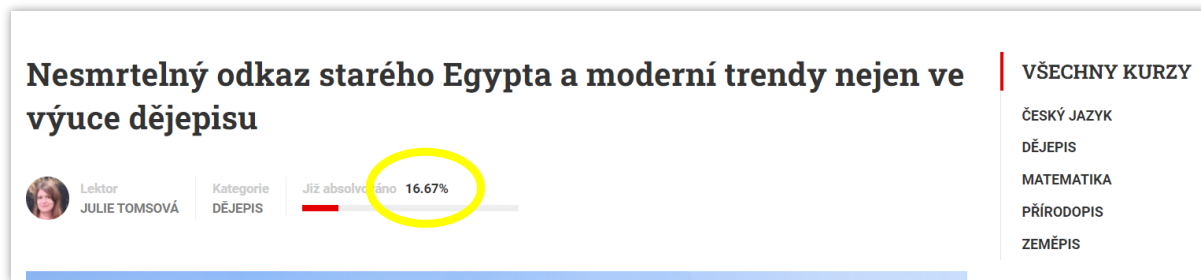
Rovnou se také dostáváte k první lekcí kurzu. Obsah lekcí je různý. V některých najdete text, v jiných odkazy ke stažení, v dalších samotná videa. Na konci každé lekce je červené tlačítko **DOKONČIT**. Vzhledem k tomu, že web využívá funkci automatického vyhodnocení, je nutné po každé lekci kliknout právě na toto tlačítko.



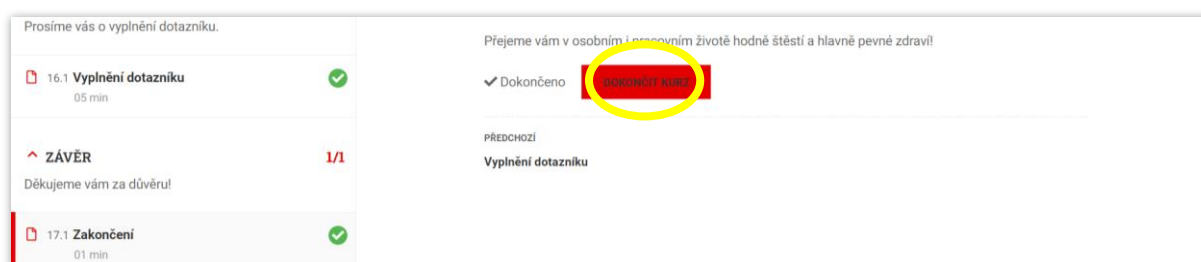
Po kliknutí budete automaticky přeměrováni na další lekci. To, že jste lekci označili jako dokončenou, poznáte v přehledu kurzu v levé části obrazovky **podle zeleného kolečka s bílou fajfkou**. V lekci samotné pak místo tlačítka DOKONČIT najdete šedou fajfku s textem **Dokončeno**.



Tímto způsobem postupujete napříč celým kurzem. Váš pokrok se kromě zeleného symbolu v přehledu kurzu také zobrazuje **v procentech na úvodní stránce kurzu.**



Jakmile si projdete všechny lekce (**tj. splníte kurz na 100 % včetně vyplnění dotazníku**), zobrazí se vám u poslední části červené tlačítko **DOKONČIT KURZ**. Do této chvíle se můžete vrátit k jakékoliv části kurzu a projít si ji znovu. Pokud jste si jisti, že už se nechcete k ničemu vracet, klikněte na tlačítko **DOKONČIT KURZ**. **Upozorňujeme, že tímto krokem dojde k ukončení kurzu, uzamčení jeho obsahu a automatickému vygenerování osvědčení!**



Osvědčení se vám ihned objeví na obrazovce. Uprostřed dolní části obrazovky pod samotným osvědčením najdete tlačítko k jeho stažení ve formátu PDF do vašeho zařízení. **Osvědčení si stáhněte okamžitě po splnění kurzu a zkontrolujte si, že soubor není poškozený!** Jakmile vám vyprší přístup ke kurzu, není již možné osvědčení stáhnout ani vytisknout.



UPOZORNĚNÍ: Pokud se vám neobjeví tlačítko DOKONČIT KURZ po dokončení poslední části, znamená to, že nemáte splněné všechny části kurzu. Z toho důvodu se vám ani nevygeneruje osvědčení. Podívejte se, prosím, na hlavní stránku kurzu, kde najdete informace o vašem pokroku v procentech. V přehledu lekcí si ověřte, že u všech uvidíte zelený symbol značící dokončenou lekci.

