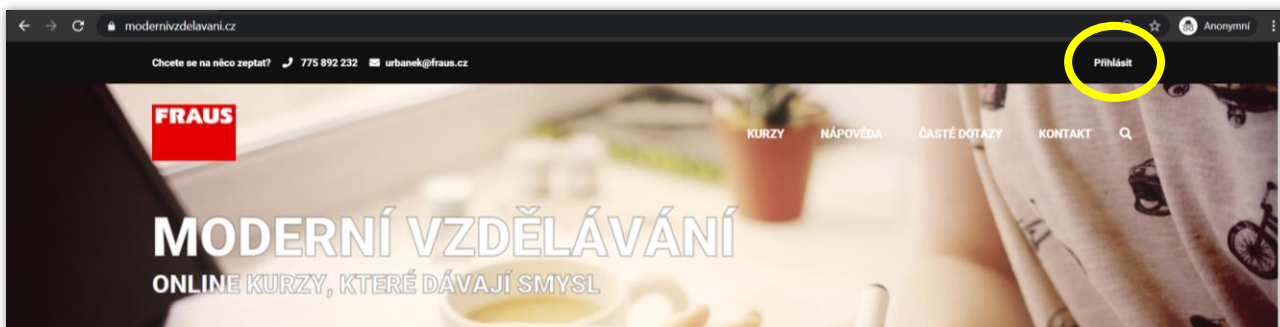


JAK PRACOVAT S WEBEM MODERNIVZDELAVANI.CZ

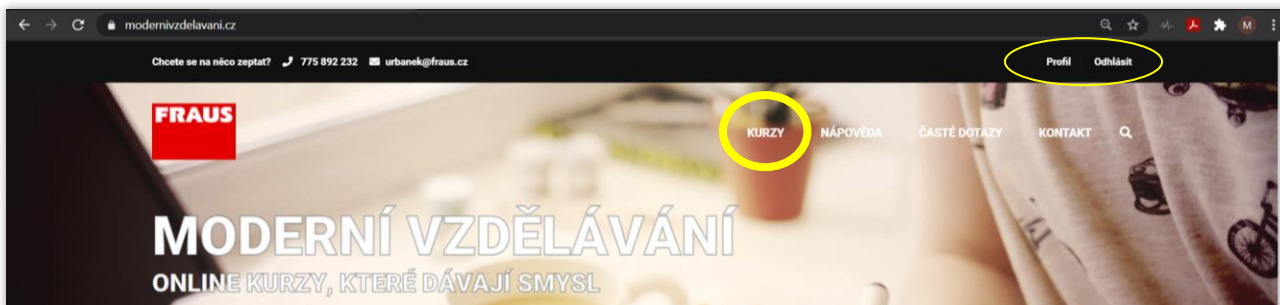
Na webu modernivzdelavani.cz klikněte v pravém horním rohu na odkaz **Přihlásit**.



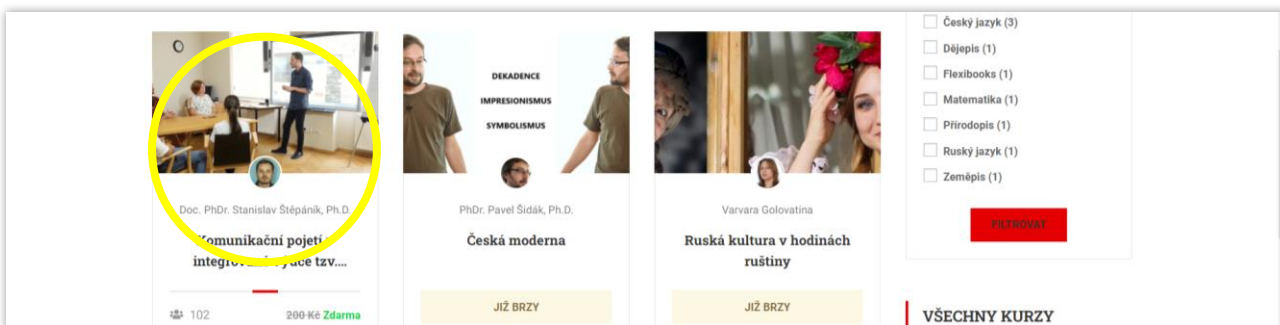
Do pole **Uživatelské jméno** zadejte svou **e-mailovou adresu** a do pole níže **heslo**, které jste od nás obdrželi e-mailem. **Z BEZPEČNOSTNÍCH DŮVODŮ NENÍ MOŽNÉ HESLO ZMĚNIT!** Klikněte na tlačítko **Přihlásit**.



Po úspěšném přihlášení uvidíte v pravém horním rohu stránky odkazy **Profil** a **Odhlásit**. Kliknutím na položku menu **KURZY** se dostanete k dostupným kurzům.



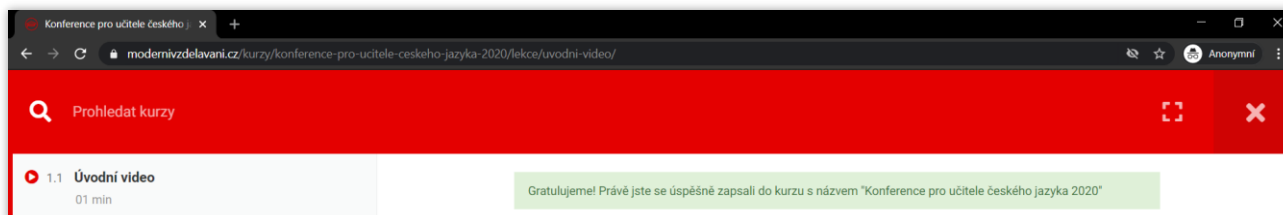
Vyberte si kurz, na který jste se přihlásili a klikněte na něj.



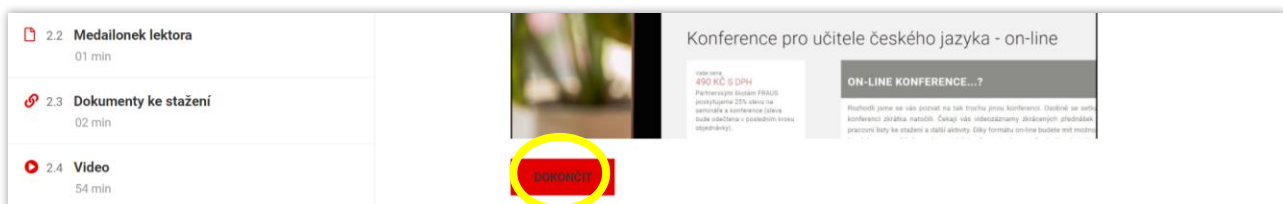
Zobrazí se vám zvolený kurz a červené tlačítko s nápisem **SPUSTIT KURZ**. Klikněte na toto tlačítko.



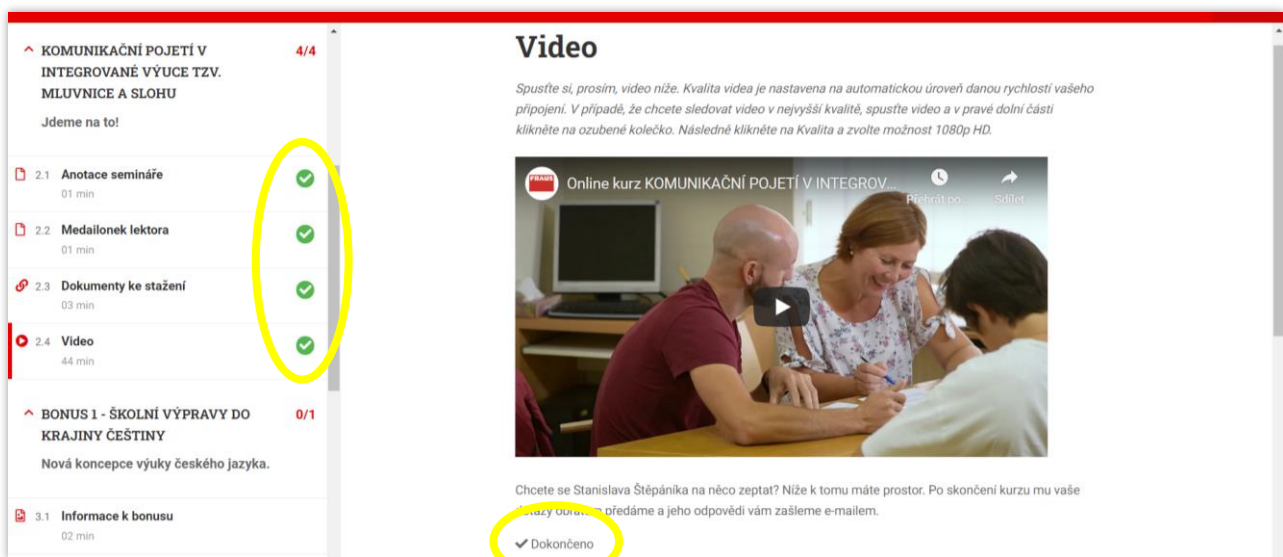
Tímto krokem vás systém automaticky zapíše do kurzu a vy se dostanete k samotnému obsahu. Zároveň se vám na další stránce zobrazí v zeleném poli text: **Gratulujeme! Právě jste se úspěšně zapsali do kurzu s názvem ...**



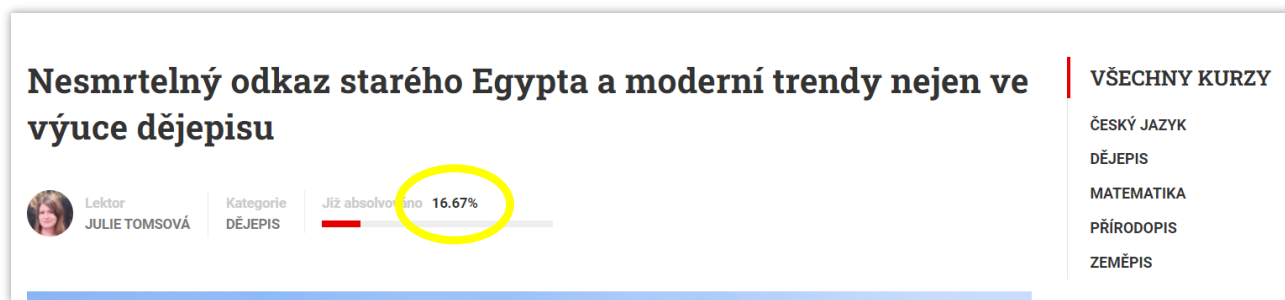
Rovnou se také dostáváte k první lekci kurzu. Obsah lekcí je různý. V některých najdete text, v jiných odkazy ke stažení, v dalších samotná videa. Na konci každé lekce je červené tlačítko **DOKONČIT**. Vzhledem k tomu, že web využívá funkci automatického vyhodnocení, je nutné po každé lekci kliknout právě na toto tlačítko.



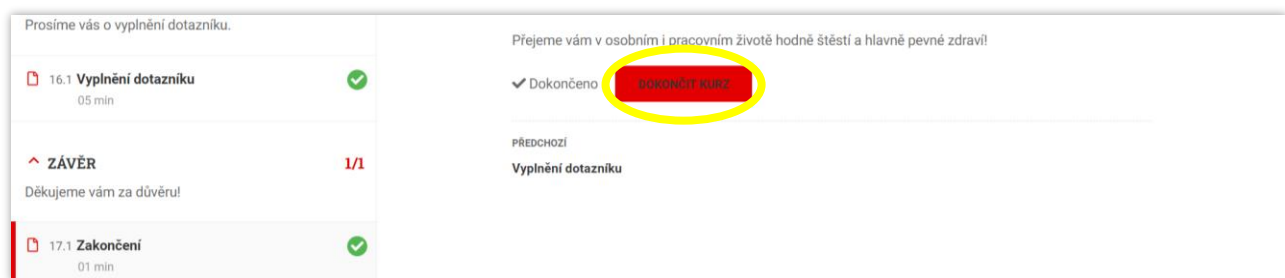
Po kliknutí budete automaticky přeměrováni na další lekci. To, že jste lekci označili jako dokončenou, poznáte v přehledu kurzu v levé části obrazovky **podle zeleného kolečka s bílou fajfkou**. V lekci samotné pak místo tlačítka DOKONČIT najdete šedou fajfku s textem **Dokončeno**.



Tímto způsobem postupujete napříč celým kurzem. Váš pokrok se kromě zeleného symbolu v přehledu kurzu také zobrazuje **v procentech na úvodní stránce kurzu**.



Jakmile si projdete všechny lekce (**tj. splníte kurz na 100 % včetně vyplnění dotazníku**), zobrazí se vám u poslední části červené tlačítko **DOKONČIT KURZ**. Kliknutím na toto tlačítko dojde k ukončení kurzu a **vygenerování osvědčení**.



Osvědčení se vám ihned objeví na obrazovce. Uprostřed dolní části obrazovky pod samotným osvědčením najdete tlačítko k jeho stažení ve formátu PDF do vašeho zařízení. **Osvědčení si stáhněte IHNEDE po dokončení kurzu a ověřte si, že stažený soubor není poškozený!** Po vygenerování osvědčení máte stále možnost se k obsahu kurzu vrátet. Avšak pouze do doby vypršení přístupu k danému kurzu. **Poté se již k obsahu kurzu ani k samotnému osvědčení nedostanete!**



UPOZORNĚNÍ: Pokud se vám neobjeví tlačítko DOKONČIT KURZ po dokončení poslední části, znamená to, že nemáte splněné všechny části kurzu. Podívejte se, prosím, na hlavní stránku kurzu, kde najdete informace o vašem pokroku v procentech. V přehledu lekcí si ověřte, že u všech uvidíte zelený symbol značící dokončenou lekci. Pokud vám někde tento symbol chybí, vraťte se k dané části a dokončete ji.

