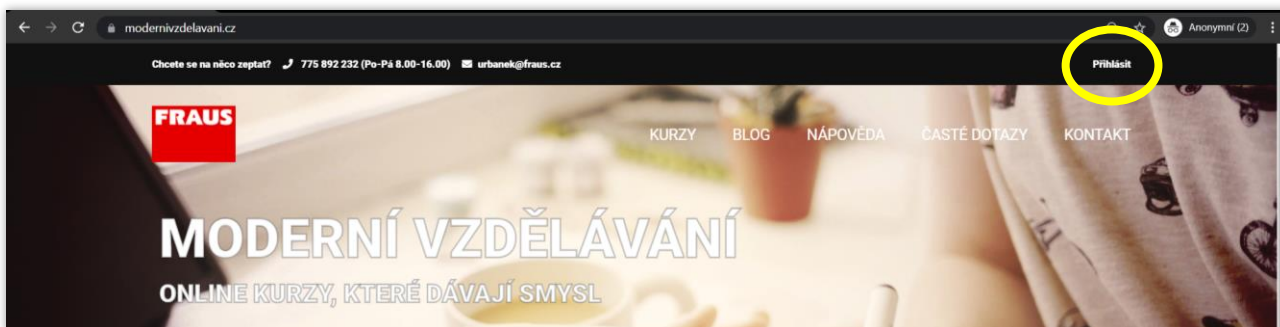


JAK PRACOVAT S WEBEM MODERNIVZDELAVANI.CZ

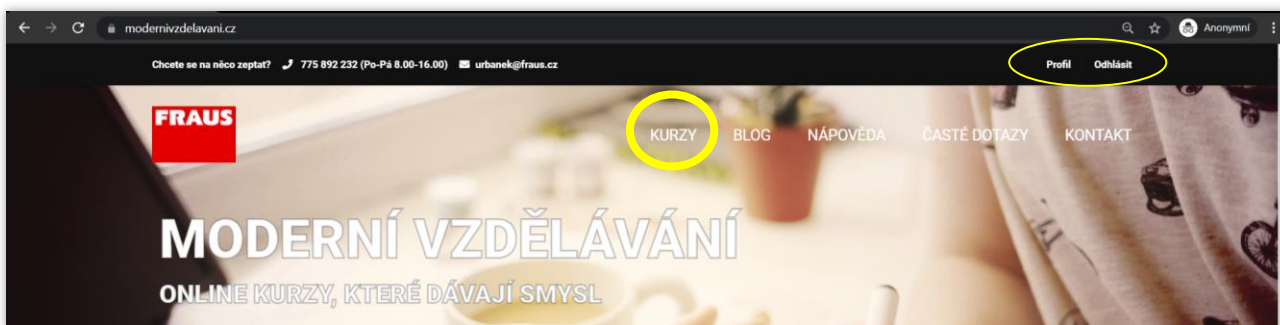
Na webu modernivzdelavani.cz klikněte v pravém horním rohu na odkaz **Přihlásit**.



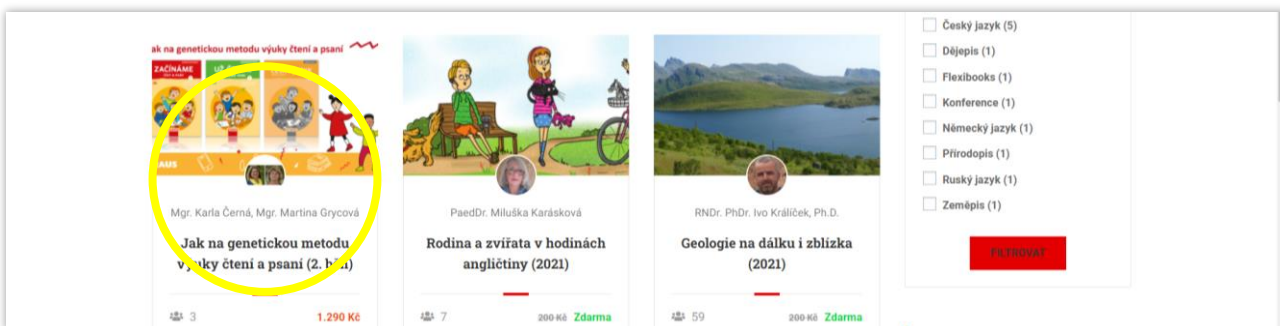
Do pole **Uživatelské jméno** zadejte svou **e-mailovou adresu** a do pole níže **heslo**, které jste od nás obdrželi e-mailem. **Z BEZPEČNOSTNÍCH DŮVODŮ NENÍ MOŽNÉ HESLO ZMĚNIT!** Klikněte na tlačítko **Přihlásit**.



Po úspěšném přihlášení uvidíte v pravém horním rohu stránky odkazy **Profil** a **Odhlásit**. Kliknutím na položku menu **KURZY** se dostanete k dostupným kurzům.



Vyberte si kurz, na který jste se přihlásili a klikněte na něj.



Zobrazí se vám zvolený kurz a červené tlačítko s nápisem **ZAČÍT TEĎ**. Klikněte na toto tlačítko.

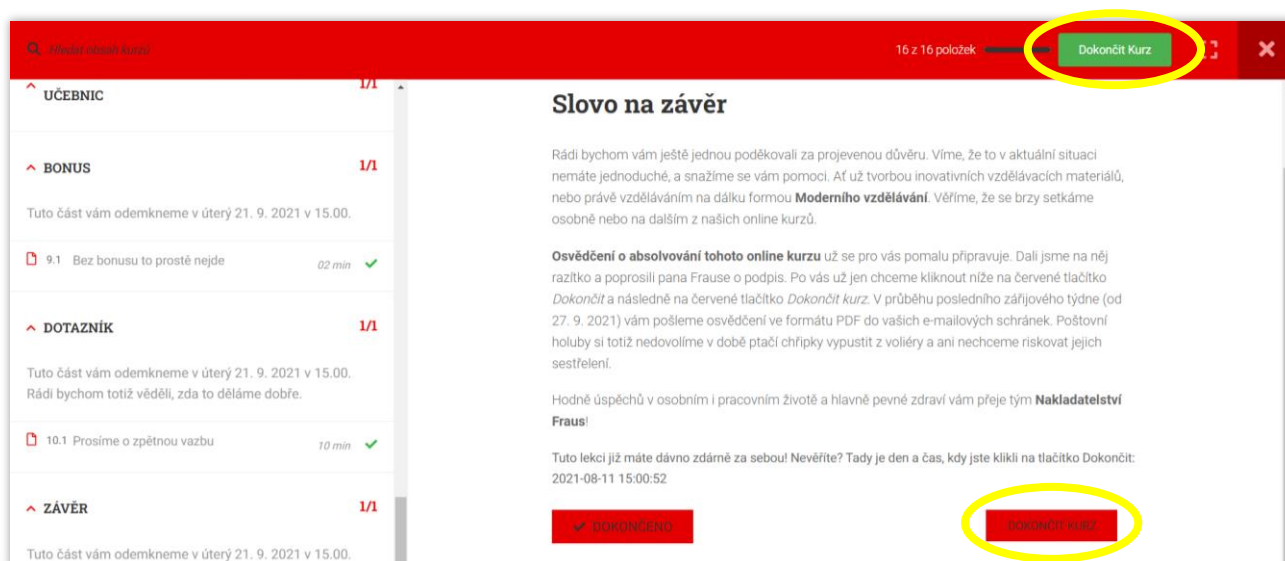
Tímto krokem vás systém automaticky zapíše do kurzu a vy se rovnou dostanete k první lekci kurzu. Obsah lekcí je různý. V některých najdete text, v jiných odkazy ke stažení, v dalších samotná videa. Na konci každé lekce je červené tlačítko **DOKONČIT**. Vzhledem k tomu, že web využívá funkci automatického vyhodnocení, je nutné po každé lekci kliknout právě na toto tlačítko.

Po kliknutí budete automaticky přesměrováni na další lekci. To, že jste lekci označili jako dokončenou, poznáte v přehledu kurzu v levé části obrazovky **podle zelené fajfky**. V úvodu následující lekce se také objeví červená záložka s šedým polem a textem „**Gratuluje! Předchozí položka „...“ je úspěšně za vámi. Jen tak dál.**“

Tímto způsobem postupujete napříč celým kurzem. Váš pokrok se kromě zeleného symbolu v přehledu kurzu také zobrazuje **v procentech na úvodní stránce kurzu**.

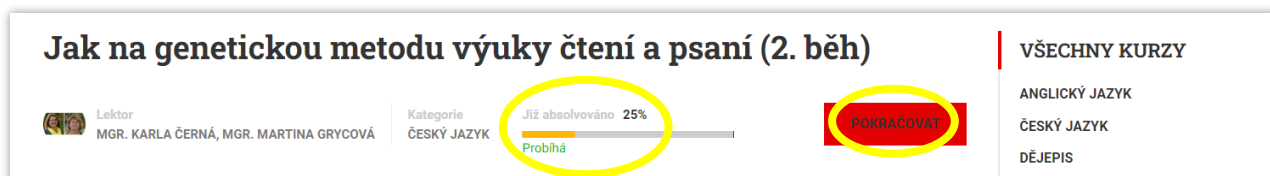


Jakmile si projdete všechny lekce (**tj. splníte kurz na 100 % včetně vyplnění dotazníku**), zobrazí se vám u poslední části červené tlačítko **DOKONČIT KURZ**. Kliknutím na toto tlačítko dojde k dokončení kurzu. Stejnou funkci plní také zelené tlačítko v pravém horním rohu.



I poté máte stále možnost se k jeho jednotlivým částem vracet, avšak pouze do té doby, dokud vám nevyprší přístup k danému kurzu. **Osvědčení o absolvování vám zašleme do 14 dnů od ukončení online kurzu ve formátu PDF na vaši e-mailovou adresu.**

UPOZORNĚNÍ: Pokud se vám neobjeví tlačítko DOKONČIT KURZ po dokončení poslední části, znamená to, že nemáte splněné všechny části kurzu. Podívejte se, prosím, na hlavní stránku kurzu (viz obrázek níže), kde najdete informace o vašem pokroku v procentech. Kliknutím na červené tlačítko **POKRAČOVAT** se dostanete na lekce, které jste přeskočili.



Stejně tak v přehledu lekcí na první pohled poznáte, které lekce jste dokončili (zelená fajfka) a které ještě ne (šedá fajfka).

