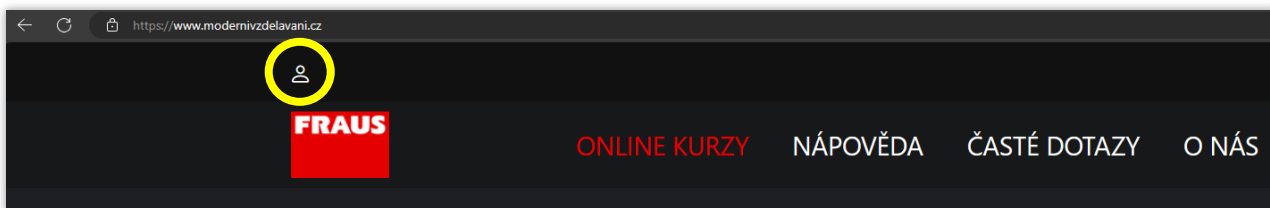



JAK PRACOVAT S WEBEM MODERNIVZDELAVANI.CZ

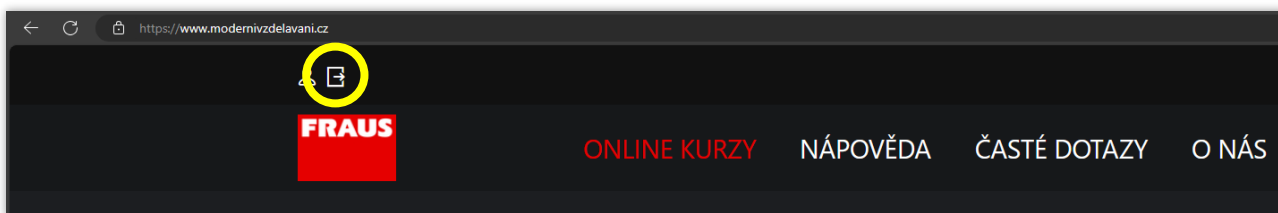
V levém horním rohu webu [modernivzdelavani.cz](https://www.modernivzdelavani.cz) klikněte na tuto ikonu .



Do pole **Uživatelské jméno** zadejte svou **e-mailovou adresu** a do pole níže **heslo**, které jste od nás obdrželi e-mailem. **Z BEZPEČNOSTNÍCH DŮVODŮ NENÍ MOŽNÉ HESLO ZMĚNIT!** Klikněte na tlačítko **Přihlásit**.



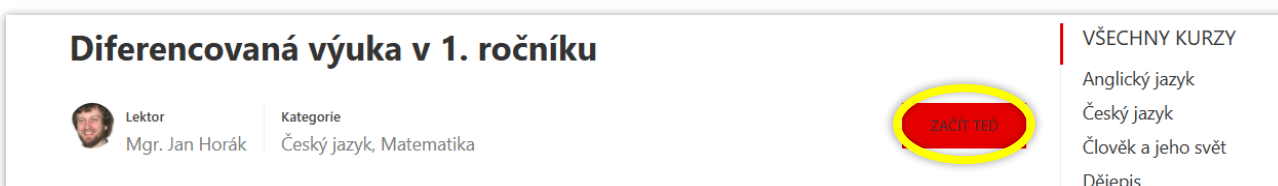
Po úspěšném přihlášení uvidíte v levém horním rohu také ikonu/symbol **pro odhlášení**, tj. . Níže na stránce najdete přehled dostupných kurzů seřazených podle data spuštění.



Vyberte si kurz, na který jste se přihlásili a klikněte na něj.



Zobrazí se vám zvolený kurz a červené tlačítko s nápisem **ZAČÍT TEĎ**. Klikněte na toto tlačítko.

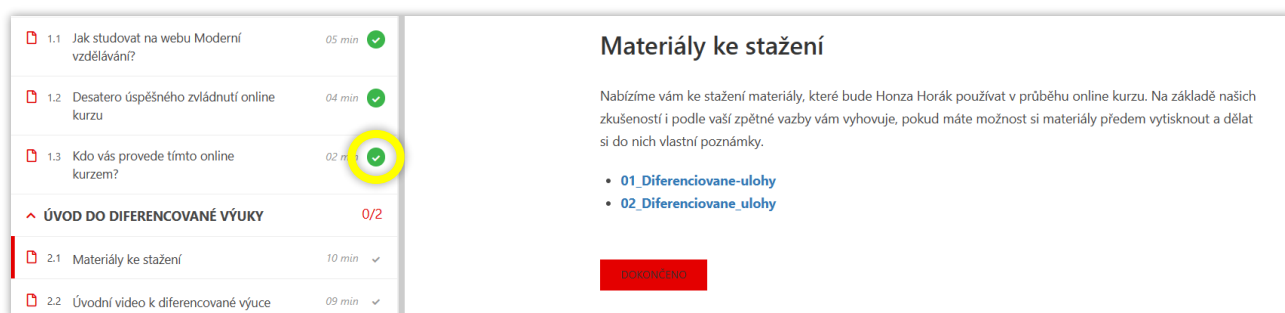


Tímto krokem vás systém automaticky zapíše do kurzu a vy se rovnou dostanete k první lekci kurzu. Obsah lekcí je různý. V některých najdete text, v jiných odkazy ke stažení, v dalších samotná videa. Na konci každé lekce je vlevo dole červené tlačítko **DOKONČENO**. Vzhledem k tomu, že web využívá funkci automatického vyhodnocení, je nutné po každé lekci kliknout právě na toto tlačítko.



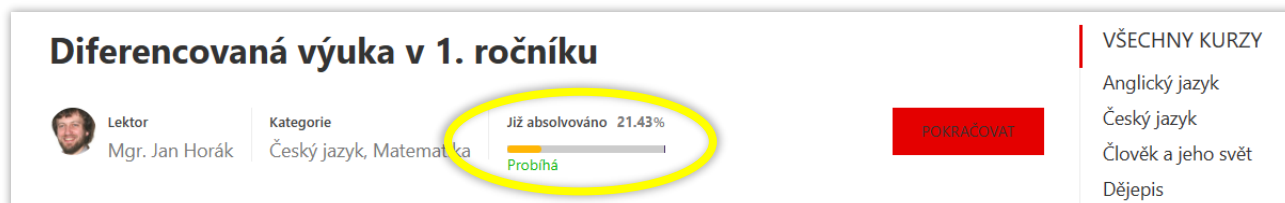
The screenshot shows a course interface. On the left, a list of lessons is displayed with durations and checkmarks. The first lesson, 'Jak studovat na webu Moderní vzdělávání?', is highlighted. On the right, the content of this lesson is shown, including a title, introductory text, and a red button labeled 'DOKONČENO' (Completed) at the bottom, which is circled in yellow.

Po kliknutí budete automaticky přeměrováni na další lekci. To, že jste lekci označili jako dokončenou, poznáte v přehledu kurzu v levé části obrazovky **podle zelené fajfky**.



This screenshot shows the course overview. The list of lessons on the left now has a green checkmark next to the first lesson, 'Jak studovat na webu Moderní vzdělávání?'. The main content area shows the title 'Materiály ke stažení' and a list of downloadable materials. A red 'DOKONČENO' button is visible at the bottom of the main content area.

Tímto způsobem postupujete napříč celým kurzem. Váš pokrok se kromě zeleného symbolu v přehledu kurzu také zobrazuje **v procentech na úvodní stránce kurzu**.



The screenshot displays the course progress page. It features a title 'Diferencovaná výuka v 1. ročníku', the instructor's name 'Mgr. Jan Horák', and the category 'Český jazyk, Matematika'. A progress bar indicates 'Již absolováno 21.43%' and 'Probíhá'. A red button labeled 'POKRAČOVAT' (Continue) is highlighted with a yellow circle.

V případě sledování videí doporučujeme nastavení přehrávače na nejvyšší kvalitu. V pravém dolním rohu přehrávače kliknete na **ozubené kolečko** a zvolíte možnost **1080p**.



The screenshot shows a video player interface. The video content is partially visible on the left. On the right, a 'Quality' settings menu is open, showing options: 'Auto', '1080p' (selected and circled in yellow), '720p', '540p', '360p', and '240p'. A gear icon for settings is also circled in yellow at the bottom right.

Jakmile si projdete všechny lekce (**tj. splníte kurz na 100 % včetně vyplnění dotazníku**), zobrazí se vám u poslední části vpravo dole červené tlačítko **DOKONČIT KURZ**. Kliknutím na toto tlačítko dojde k ukončení kurzu a **vygenerování osvědčení**. Stejnou funkci plní i zelené tlačítko DOKONČIT KURZ v pravém horním rohu.

The screenshot shows the course completion interface. On the left is a list of lessons: 2.1 Materiály ke stažení (10 min), 2.2 Úvodní video k diferencované výuce (09 min), MATEMATIKA I (2/2), 3.1 Ukázka č. 1 (07 min), 3.2 Ukázka č. 2 (09 min), DIFERENCIACE V HODINĚ (1/1), 4.1 Video (06 min), MATEMATIKA II (1/1), 5.1 Ukázka č. 3 (07 min), 6.1 Ukázka č. 4 (05 min), 6.2 Ukázka č. 5 (05 min), ČESKÝ JAZYK (2/2), 7.1 Závěrečné video (06 min). The main area displays a 'Děkujeme za důvěru!' message and a 'DOKONČIT KURZ' button circled in yellow.

Osvědčení se vám ihned objeví na obrazovce. Uprostřed dolní části obrazovky pod samotným osvědčením najdete tlačítko k jeho stažení ve formátu PDF do vašeho zařízení. **Osvědčení si stáhněte okamžitě po dokončení kurzu a ověřte si, že stažený soubor není poškozený!** Po vygenerování osvědčení máte stále možnost se k obsahu kurzu vrátet. Avšak pouze do doby vypršení přístupu k danému kurzu. **Poté se již k obsahu kurzu ani k samotnému osvědčení nedostanete!**

The screenshot shows the Fraus logo and course information. The date is 9. 3. 2022 and the instructor is Ing. Jiří Fraus, jednatel. The 'OSVĚDČENÍ' button is circled in yellow.

Osvědčení najdete také po dobu přístupu ke kurzu na jeho úvodní stránce, viz červené tlačítko **OSVĚDČENÍ**.

The screenshot shows the course overview page for 'Diferencovaná výuka v 1. ročníku'. The instructor is Mgr. Jan Horák. The course is in the category 'Český jazyk, Matematika'. The progress bar shows 'Již absolvováno 100%' and 'Úspěšně absolvováno'. The 'OSVĚDČENÍ' button is circled in yellow.

UPOZORNĚNÍ: Pokud se vám neobjeví tlačítko DOKONČIT KURZ po dokončení poslední části, znamená to, že nemáte splněny všechny části kurzu. Podívejte se, prosím, na hlavní stránku kurzu, kde najdete informace o vašem pokroku. Kliknutím na červené tlačítko **POKRAČOVAT** se dostanete na lekce, které jste přeskočili.

The screenshot shows the course overview page for 'Diferencovaná výuka v 1. ročníku'. The instructor is Mgr. Jan Horák. The course is in the category 'Český jazyk, Matematika'. The progress bar shows 'Již absolvováno 21.43%' and 'Probíhá'. The 'POKRAČOVAT' button is circled in yellow.

